



S
O
gehts!

PFLEGEANLEITUNG
für Heiler-Echtglasduschen

HEILER®

INDIVIDUALITÄT ERLEBEN

SO gehts!

HERZLICHEN GLÜCKWUNSCH

ZU IHRER NEUEN HEILER-ECHTGLASDUSCHE.

Mit Ihrer neuen Duschabtrennung haben Sie ein Qualitätsprodukt aus Einscheiben-Sicherheitsglas (ESG) erworben, das Ihnen so einzigartige Vorteile wie Pflegeleichtigkeit, Hygiene und

Langlebigkeit bietet. Damit Sie noch lange Freude an Ihrer neuen Duschabtrennung haben und diese glänzt wie am ersten Tag, **sollten Sie folgende Hinweise beachten:**

Allgemeine Pflegehinweise

Scheiben und Beschläge dürfen nur mit einem weichen Schwamm und mit milden Reinigungsmitteln, am besten mit heisan¹, gesäubert werden. Auf keinen Fall dürfen Scheuermittel, Alkohol, Nitroverdünnung, Stahlwolle etc. verwendet werden, denn durch falsche Behandlung können Beschädigungen (wie z. B. Kratzer) entstehen. Entscheidend ist die regelmäßige Reinigung, denn je älter die Verschmutzungen sind, umso schwerer lassen sich diese entfernen. Grundsätzlich muss Ihre Duschabtrennung nach jedem Benutzen von Rückständen wie Shampoo und

Reinigungsmitteln mit klarem Wasser befreit und mit dem Abzieher getrocknet werden. Übrigens, die Dichtprofile lassen sich zum Reinigen leicht abziehen und wieder aufstecken. Bei den Dichtprofilen handelt es sich um Verschleißteile, vgl. den Scheibenwischern eines Autos. Die Haltbarkeit hängt von verschiedenen Faktoren wie Wasserhärte, Reinigungsintensität, Lichteinfall etc. ab. Aus diesen Gründen ist der Zeitraum für einen kostenlosen Ersatz der Dichtprofile auf die ersten 6 Monate begrenzt.

ESG mit cleantec®-Beschichtung

Die cleantec-Beschichtung bietet Ihnen als aktive Reinigungshilfe noch mehr Komfort, denn das Säubern wird durch die wasserabstoßende Wirkung erleichtert. **Bitte auf keinen Fall scheuernde Mittel, Mikrofasertücher oder alkalische Reiniger verwenden!** Diese schaden der veredelten Glasoberfläche, deshalb empfehlen wir auch für beschichtete Duschabtrennungen heisan¹.

Beschläge mit Sonderveredelung

Wir empfehlen für die Reinigung von Sonderoberflächen (Edelstahloptik, Edelmessing, Gold usw.) nur ein feuchtes Tuch zu verwenden. Wichtig dabei ist das regelmäßige Trocknen der Beschläge, da es sonst zu „Kalkanfressungen“ kommen kann. Unsere oberflächenbündigen Heiler-Beschläge heiligt und heiswing sind aus massivem Messing und wurden für eine noch komfortablere Reinigung und Pflege entwickelt.

















MIT EINER RAHMENLOSEN DUSCHABTRENNUNG ERREICHT MAN EIN HÖCHSTMASS AN TRANSPARENZ UND PFLEGEFREUNDLICHKEIT. ES KANN JEDOCH, JE NACH EINBAUSITUATION, KEINE ABSOLUTE DICHTIGKEIT GEWÄHRLEISTET WERDEN.

| Reinigungsart | Empfohlener Reinigungsintervall | 1. Schritt | 2. Schritt | 3. Schritt | ESG | ESG mit cleantec® |
|----------------------------|---|-----------------------------------|----------------------------|-----------------------|-----|-------------------|
| Erstreinigung nach Montage | Einmalig, nach mind. 24 Stunden ³ | Nach Herstellerangaben | – | – | Ja | Ja |
| Routinereinigung | Nach jedem Duschen | Mit Abzieher trocknen | – | – | Ja | Ja |
| Hauptreinigung | Je nach Benutzungshäufigkeit alle 1–4 Wochen ² | Mit heisan besprühen ¹ | Mit klarem Wasser abspülen | Mit Abzieher trocknen | Ja | Ja |

¹ Heiler-Spezial-Sanitärreiniger

² Ist zudem abhängig von der Wasserqualität

³ Mit handelsüblichem Fensterreiniger

| | Artikel | Menge | Länge in mm |
|---|---|-----------------------------------|-------------|
|  | Wasserablaufprofil Drehtür | | |
|  | Wasserablaufprofil runde Drehtüren | Für Modell 500 / 533 (2 x 500 mm) | 500 |
| | | Für Modell 505 / 503 (1 x 900 mm) | 900 |
| | | Für Modell 553 (2 x 900 mm) | 900 |
|  | Wasserablaufprofil in Verbindung mit Plexi-Halbrundstab | | |
|  | Wasserablaufprofil Schiebetür move, heislide | | |
|  | Plexi-Halbrundstab 5/10 | | |
|  | Alu-Dichtleiste | Silber matt (EV1) | |
| | | Poliert glänzend | |
|  | Plexi-Winkel 10 x 10 | | |
|  | Schlauchdichtung | 8 mm Ausführung | |
| | | 13 mm Ausführung | |
|  | Spaltdichtung | | |
|  | Kleines h-Profil mit kurzer Fahne | | |
|  | Kleines h-Profil mit langer Fahne | | |
|  1 2 3 4 5 6 | Magnetleistensatz | ¹ 90° (2 x 45°) | |
| | | ² 90° (Pendel) | |
| | | ³ 135° (6/8 mm) | |
| | | ⁴ 180° (2 x 135°) | |
| | | ⁵ 180° (2 x 90°) | |
| | | ⁶ 135° (8 mm) | |
|  | Griffleiste move | | |
|  | heisan Heiler-Spezial-Sanitärreiniger 1-Liter-Flasche | | - |
|  | Heiler-Abzieher | | - |
|  | Heiler-Reinigungs-Set bestehend aus heisan (Heiler Spezial-Sanitärreiniger) und Heiler-Abzieher | | - |

BESTELLFORMULAR ERSATZTEILE UND ZUBEHÖR

Hiermit
bestelle ich
verbindlich:

Name, Vorname

Straße

PLZ / Ort

Telefon

E-Mail

Unterschrift

Newsletter

Sonderlängen bei allen Profilen gegen Aufpreis (Standard sind 1000/ 2000 mm)